

CR-144

ПАСПОРТ
Детского спортивного оборудования

Детский спортивный комплекс
«Жираф»
с баскетбольным кольцом

для детей от 4 до 10 лет

(006150)



СОДЕРЖАНИЕ

1	Общие сведения об изделии	стр. 2
2	Общие технические данные и характеристики	2
3	Свидетельство о приемке	2
4	Гарантия изготовителя	2
5	Комплектность	2
6	Правила по безопасной эксплуатации	3
7	Требования к поверхности игровой площадки	3
8	Схема монтажа - приложение к паспорту	4

г. Санкт-Петербург

1. ОБЩИЕ СВЕДЕНИЯ ОБ ИЗДЕЛИИ

- 1.1 Наименование: Детский спортивный комплекс «Жираф» с баскетбольным кольцом (006150)
- 1.2 Название предприятия - изготовителя и адрес: «КСИЛЬ» г. Санкт-Петербург, Светлановский проспект, 25
- 1.3 Заводской номер: № ДСК - 230958
- 1.4 Дата выпуска: 24.06.14
- 1.5 Детский спортивный комплекс «Жираф» с баскетбольным кольцом (006150) предназначен для детей и подростков от 4 до 10 лет для спортивных игр и физического развития.

2. ОСНОВНЫЕ ТЕХНИЧЕСКИЕ ДАННЫЕ И ХАРАКТЕРИСТИКИ

2.1	Общий вес изделия (кг)	140
2.2	Размер изделия в плане (мм)	1550 x 848
2.3	Максимальная высота от уровня земли (мм)	2630

3. СВИДЕТЕЛЬСТВО О ПРИЕМКЕ



Детский спортивный комплекс «Жираф» с баскетбольным кольцом (006150) заводской номер: № ДСК - 230958 соответствует ГОСТ Р 52169-2012, ГОСТ Р 52301-2013 и признан годным к эксплуатации.

Дата выпуска: 24 июня 2014 Подпись: _____

4. ГАРАНТИИ ИЗГОТОВИТЕЛЯ

Предприятие-изготовитель гарантирует соответствие детского спортивного комплекса «Жираф» с баскетбольным кольцом (006150) заводской номер: № ДСК - 230958 требованиям ГОСТов при соблюдении потребителем правил эксплуатации, монтажа, транспортировки и хранения.

Срок гарантии на изделие 12 месяцев со дня поставки.

При нарушении правил эксплуатации завод-изготовитель ответственности не несет за дальнейшую эксплуатацию сборных элементов.

Гарантия завода-изготовителя не распространяется на механические повреждения, полученные вследствие транспортировки или неправильной установки изделия, а также вандализма.

5. КОМПЛЕКТНОСТЬ

№	НАИМЕНОВАНИЕ	ВИД	КОЛ-ВО, шт.	ПРИМЕЧАНИЕ
1	Столбы		4	
2	Подпятник оцинкованный		4	Ст. 40х4х1,5
3	Перекаллина		7	Л 40х4х1,5

4	Фишерный борт «Жириф»	2	Правый/левый
5	Щит баскетбольный	1	подрезанный
6	Кольцо баскетбольное	1	
7	Крепёж	1	комплект

6. ПРАВИЛА ПО БЕЗОПАСНОЙ ЭКСПЛУАТАЦИИ

- 6.1 Запрещается пользоваться спортивным комплексом детям и подросткам старше 10 лет.
- 6.2 Спортивный комплекс эксплуатируется на спортивных площадках без постоянного наблюдения оперативным персоналом.
- Полному для безопасности эксплуатации, владелец должен проводить регулярный осмотр. При ежедневном осмотре, необходимо обследовать деревянные конструкции на гниль, а также узлы крепления.
- 6.3 Если во время осмотра обнаружатся какие-то неполадки, то они должны быть немедленно устранены, а если это невозможно, то оборудованию должно быть закрыто для использования.

7. ТРЕБОВАНИЯ К ПОВЕРХНОСТИ ИГРОВОЙ ПЛОЩАДКИ

Поверхность должна быть свободна от каких-либо острых, заточенных частей или опасных выступов.

Материалы с плохими связующими свойствами приземления должны использоваться только вне области приземления.

Под всем оборудованием игровой площадки с высотой свободного падения:

- а) более чем 600 мм, должна быть поверхность, смягчающая приземление по всей области;
- б) менее чем 600 мм, должна иметь несколько свойств, смягчающих приземление, но не требующих напички (разрыхленная почва и дерн).


Пример:

Материал	Размер	Толщ. слоя, мм.	Выс. слоя, мм.
Муфта	20-80мм	300	1м.
Кора дерева	5-30мм.	300	2м.
Песок	0,2-2мм.	300	3м.
Гравий	2-8мм.	300	3м.
Мягкие резинов.	На жесткой основе	40 (пипика)	1,1м.
Пластик	На гравии	40 (пипика)	1,6м.

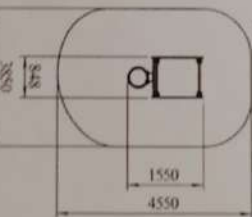
RESIL
www.koltr
Svetlovodsky pr., 25, St. Petersburg, Russia 194223
Светловодский пр., 25, С.-Петербург, РФ 194223
☎ +7(812) 552 62 69 ☎ +7(812) 552 88 48

006150 Sports complex "Giraffe"
006150 Спортивный комплекс "Жириф"

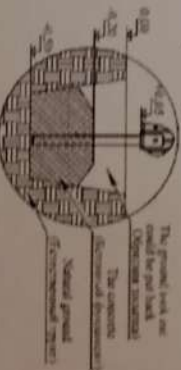
Page: 1(1)
(Страница)



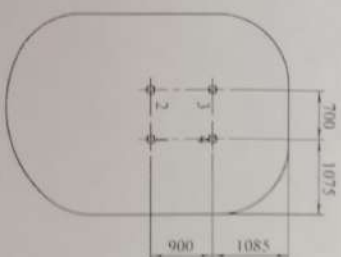
General view
(Общий вид)



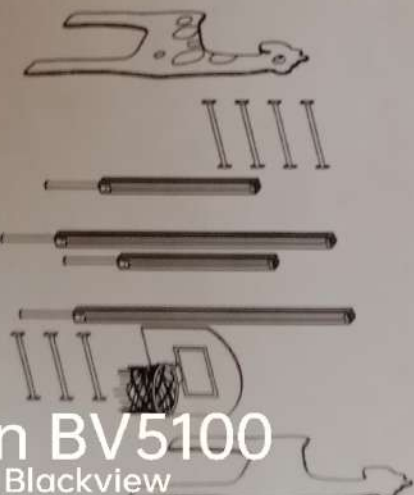
Safety area
(Зона безопасности)



The equipment mounting plan
(Схема монтажа оборудования)



Scheme of the post placing with foundations
(Схема расположения фундаментов со стойками)



Elements assembling giraffe
(Общая схема сборки элементов)

Рисунки (Упаковки)

Date (Дата)

No.

ПАСПОРТ
детского спортивного оборудования
ЛИАНА СРЕДНЯЯ

для детей от 3 до 10 лет

(006730)



1. ОБЩИЕ СВЕДЕНИЯ ОБ ИЗДЕЛИИ

- 1.1 Наименование: Лиана средняя (006730)
- 1.2 Название предприятия-изготовителя и адрес: ООО «БЗ» г. Санкт-Петербург
Светлановский проспект, 25
- 1.3 Заводской номер: № ЛС - 230963
- 1.4 Дата выпуска: 24.06.14
- 1.5 Лиана средняя (006730) предназначена для детей от 4 до 10 лет.

2. ОСНОВНЫЕ ТЕХНИЧЕСКИЕ ДАННЫЕ И ХАРАКТЕРИСТИКИ

2.1	Общий вес изделия (кг)	29
2.2	Размер изделия в плане (мм)	2040 x 620
2.3	Максимальная высота от уровня земли (мм)	900

3. СВИДЕТЕЛЬСТВО О ПРИЕМКЕ

Лиана средняя (006730), заводской номер: № ЛС - 230963 соответствует ГОСТ Р 52169-2012, ГОСТ Р 52301-2013 и признана годной к эксплуатации.



Дата выпуска: 24 июня 2014 Подпись: _____

4. ГАРАНТИИ ИЗГОТОВИТЕЛЯ

Предприятие-изготовитель гарантирует соответствие лианы средней (006730), заводской номер: № ЛС - 230963 требованиям ГОСТов при соблюдении потребителем правил эксплуатации, монтажа, транспортирования и хранения.
 Срок гарантии на изделие 12 месяцев со дня поставки.
 При нарушении правил эксплуатации завод-изготовитель ответственности не несет. Выход из строя отдельных сборных элементов.
 Гарантия завода-изготовителя не распространяется на механические повреждения, вызванные вследствие транспортировки или неправильной установки изделия, а также vandalism в виде ударов.

5. КОМПЛЕКТНОСТЬ

5.1 Металлический каркас _____ 1 шт.

6. ПРАВИЛА ПО БЕЗОПАСНОЙ ЭКСПЛУАТАЦИИ

- 6.1 Лиана средняя предназначена для физического развития детей от 4 до 10 лет.
- 6.2 Запрещается забираться наверх и ходить по лиане в тот момент, когда кто-то находится по ней снизу.
- 6.3 Свободная зона безопасности вокруг лианы должна быть минимум 1,5 м.
- 6.4 В целях безопасной эксплуатации, владелец должен производить регулярный визуальный осмотр.

СОДЕРЖАНИЕ

стр.

- 1 Общие сведения об изделии _____ 2
- 2 Общие технические данные и характеристики _____ 2
- 3 Свидетельство о приемке _____ 2
- 4 Гарантии изготовителя _____ 2
- 5 Комплектность _____ 2
- 6 Правила по безопасной эксплуатации _____ 2
- 7 Требования к поверности игровой площадки _____ 3
- 8 Схема монтажа - приложение к паспорту _____ 4

г. Санкт-Петербург

Если во время осмотра обнаружатся какие-то неполадки, то они должны быть немедленно устранены, а если это невозможно, то оборудование должно быть закрыто для пользования.

7. ТРЕБОВАНИЯ К ПОВЕРХНОСТИ ИГРОВОЙ ПЛОЩАДКИ

Поверхность должна быть свободна от каких-либо острых, заточенных частей или опасных выступов.

Материалы с плохим смягчающим свойством приземления должны использоваться только вне области приземления.

Под всем оборудованием игровой площадки с высотой свободного падения:

- а) более чем 600 мм, должна быть поверхность, смягчающая приземление по всей области;
- б) менее чем 600 мм, должна иметь несколько свойств, смягчающих приземление, но не требующих испытаний (разрыхленная почва и дерн).

Пример:

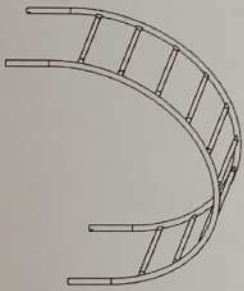
Материал	Размер	Толщ. слое, мм.	Выс. площ. Менее
Разрыхл.зем.дерн.	-	-	1м.
Мульча	20-80мм	300	2м.
Кора дерева	5-30мм.	300	3м.
Песок	0,2-2мм.	300	3м.
Гравий	2-8мм.	300	3м.
Мягкие резинов.	На жесткой попер	40 (плитка)	1,1м.
Покрyтия	На гравии	40 (плитка)	1,6м



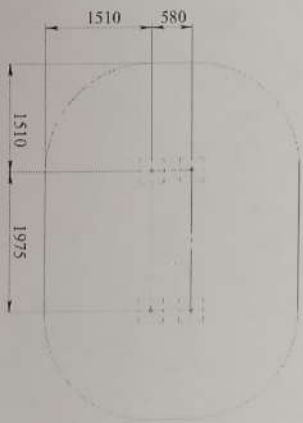
www.kestil.ru
 Sverdlovsky pr. 25, St. Petersburg, Russia 194223
 Сverdlovskiy pr. 25, С.-Петербург, РФ 194223
 +7(812) 552 62 09 +7(812) 552 88 48

006730 Rails average
 006730 Лана средняя

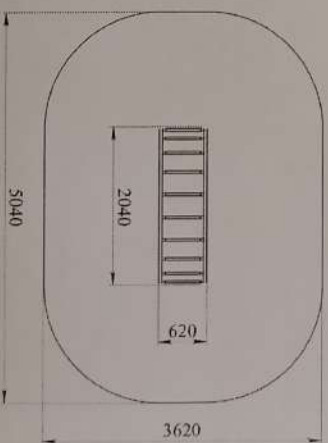
Page: 1(1)
 (Страница)



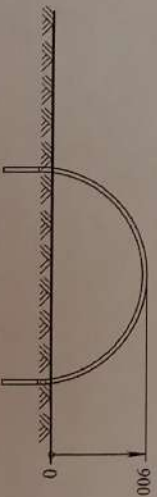
General view
(Ообщий вид)



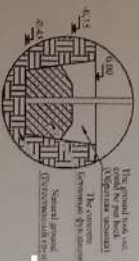
Scheme of the post placing with foundations
(Схема расположения фундаментом со стойками)



Safety area
(Зона безопасности)



The equipment mounting plan
(Схема монтажа оборудования)



The detail of the post placing with foundations
(Схема расположения фундаментом со стойками)

Рисунки (Упаковки)

Date (Дата)

No.

ПАСПОРТ

детского спортивного оборудования

СТЕНКА ДЛЯ ПЕРЕЛЕЗАНИЯ

для детей от 4 до 10 лет

(006726)



СОДЕРЖАНИЕ

1. Общие сведения об изделии _____ стр. 2
2. Основные технические данные и характеристики _____ 2
3. Соответствие о преемстве _____ 2
4. Гарантии изготовителя _____ 2
5. Комплектность _____ 2
6. Информация по безопасности эксплуатации _____ 3
7. Требования к перевозке и упаковке изделия _____ 3
8. Схема монтажа - приложение к паспорту _____ 4

г. Санкт-Петербург

1. ОБЩИЕ СВЕДЕНИЯ ОБ ИЗДЕЛИИ

- 1.1 Наименование: Стенка для детей от 4 до 10 лет (006726)
- 1.2 Назначение: спортивное изделие и адрес: «БСМ Д.С. Санкт-Петербург, Свободный проспект, 25
- 1.3 Заводской номер: № СИ - 230962
- 1.4 Дата выпуска: 24.06.14
- 1.5 Стенка для перелезания (006726) предназначена для детей от 4 до 10 лет.

2. ОСНОВНЫЕ ТЕХНИЧЕСКИЕ ДАННЫЕ И ХАРАКТЕРИСТИКИ

2.1	Общая вес нагрузка (кг)	60
2.2	Размер изделия в плане (мм)	225 x 1200
2.3	Максимальная высота от уровня земли (мм)	1600

3. СВИДЕТЕЛЬСТВО О ПЕРЕЧЕМКЕ

Стенка для перелезания (006726), заводской номер: № СИ - 230962 соответствует ГОСТ Р 52169-2012, ГОСТ Р 52301-2011 и пропущена годовой к эксплуатации.



4. ГАРАНТИИ ИЗГОТОВИТЕЛЯ

Предприятие-изготовитель гарантирует соответствие стенки для перелезания (006726), заводской номер: № СИ - 230962 требованиям ГОСТов при соблюдении потребителем правил эксплуатации, монтажа, транспортирования и хранения.
Срок гарантии на изделие 12 месяцев со дня поставки.
При нарушении правил эксплуатации завод-изготовитель ответственности не несет, выход из строя отдельных элементов.
Гарантия завода-изготовителя не распространяется на механические повреждения, полученные вследствие транспортирования или неправильной установки изделия пользователем.

5. КОМПЛЕКТНОСТЬ

№	НАИМЕНОВАНИЕ	ВИД	КОЛ-ВО, шт.	ПРИМЕРНОЕ КОЛ-ВО
1	Стена		4	L=1500 мм
2	Подставки опорные		4	Стандарт
3	Фигурный экран		1	1180x1180 мм
4	Крепеж		1	комп.

6. ПРАВИЛА ПО БЕЗОПАСНОЙ ЭКСПЛУАТАЦИИ

- 6.1 Стенка для перелезания предназначена для детей от 4 до 10 лет.
- 6.2 Запрещается забираться ногами на верхнюю кромку стенки и опорных столбов для перелезания.
- 6.3 Запрещается раскачивать стенку для перелезания.
- 6.4 Стенка для перелезания (006726) используется на детских площадках без постоянного наблюдения оперативным персоналом.
Поступоу для безопасности эксплуатации, владелец должен производить регулярный визуальный осмотр. При ежегодном осмотре, необходимо обследовать деревянные конструкции на износ, а также узлы крепления.
- 6.5 Если во время осмотра обнаружатся какие-то неполадки, то они должны быть немедленно устранены, а если это невозможно, то оборудование должно быть закрыто для пользования.


7. ТРЕБОВАНИЯ К ПОВЕРХНОСТИ ИГРОВОЙ ПЛОЩАДКИ

Поверхность должна быть свободна от каких-либо острых, заточенных частей или опасных выступов.
Материалы с плохим смягчающим свойством приземления должны использоваться только вне области приземления.
Под всем оборудованием игровой площадки с высотой свободного падения:

- а) более чем 600 мм, должна быть поверхность, смягчающая приземление по всей области;
- б) менее чем 600 мм, должна иметь несколько свойств, смягчающих приземление, но не требующих испытаний (разрыхленная почва и дерн).

Пример:

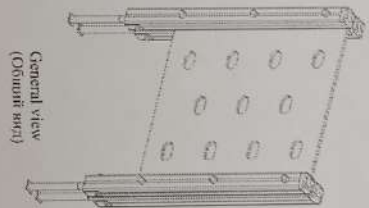
Материал	Размер	Толщ. слоя, мм.	Выс. площ. Менее
Разрыхл.зем.дерн.	-	-	1м.
Мульча	20-80мм	300	2м.
Кора дерева	5-30мм.	300	3м.
Песок	0,2-2мм.	300	3м.
Гравий	2-8мм.	300	3м.
Мягкие резинов.	На жесткой попер	40 (плитка)	1, 1м.
Покрyтия	На гравии	40 (плитка)	1, 6м



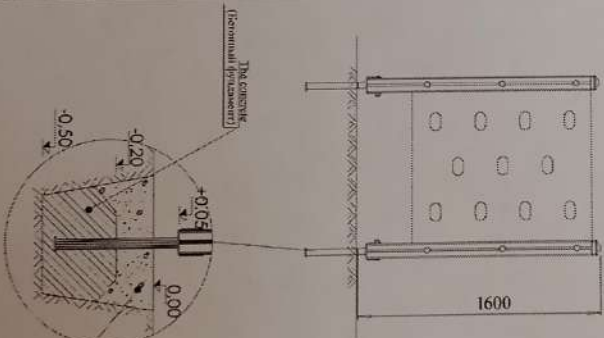
www.kstl.lt
Sveikikovsky pr. 25, St. Vengring, Vilnia 194273
Светиковский пр. 25, С. Вейнгринг, РП 194273
Тел: +7(812) 552 62 09, Факс: +7(812) 552 88 48

006726 Wall for a climbing
(Стенка для перелезания)

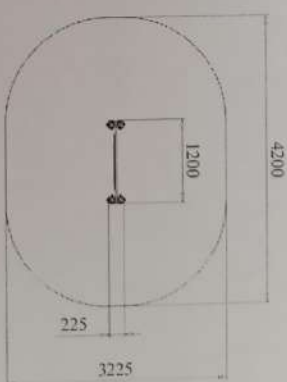
Page: 1(1)
(С. Граница)



The equipment mounting plan
(Схема монтажа оборудования)



Scheme of the post placing with foundations
(Схема размещения фундаментов со столбами)



Safety area
(Зона безопасности)

Assembling scheme
(Схема сборки)

Packet (упаковка)

Date (дата)

No.